



Juoma-alan nykytila

Lasse Pipinen 12.3.2026

EDUNVALVONTAA JA ELÄMÄNILOA VUODESTA 1902.

Panimo- ja
virvoitusjuoma-
teollisuusliitto

Panimoliiton jäsenyritykset

HARTWALL



Momentin
group



Red Bull



Sinebrychoff

Part of the Carlsberg Group

Ala tuo merkittävän verotulon valtiolle



Työpaikkojen määrä 2024

3600/12000

Suorat / välilliset



Valmisteverotuotto

1,3 mrd €



Juomia suomalaisille

8 461 000 l

Muutama ennätysnumero



Tuotteen hinnasta
veroa jopa

52 %

Lonkero, 0,5l



Euroopan korkein
oluen alkoholivero

Yli 20x

(EU-minimitasoon)



Juomapakkauksista

99 %

palautuu

Suomi on sietämätön juomien verottaja

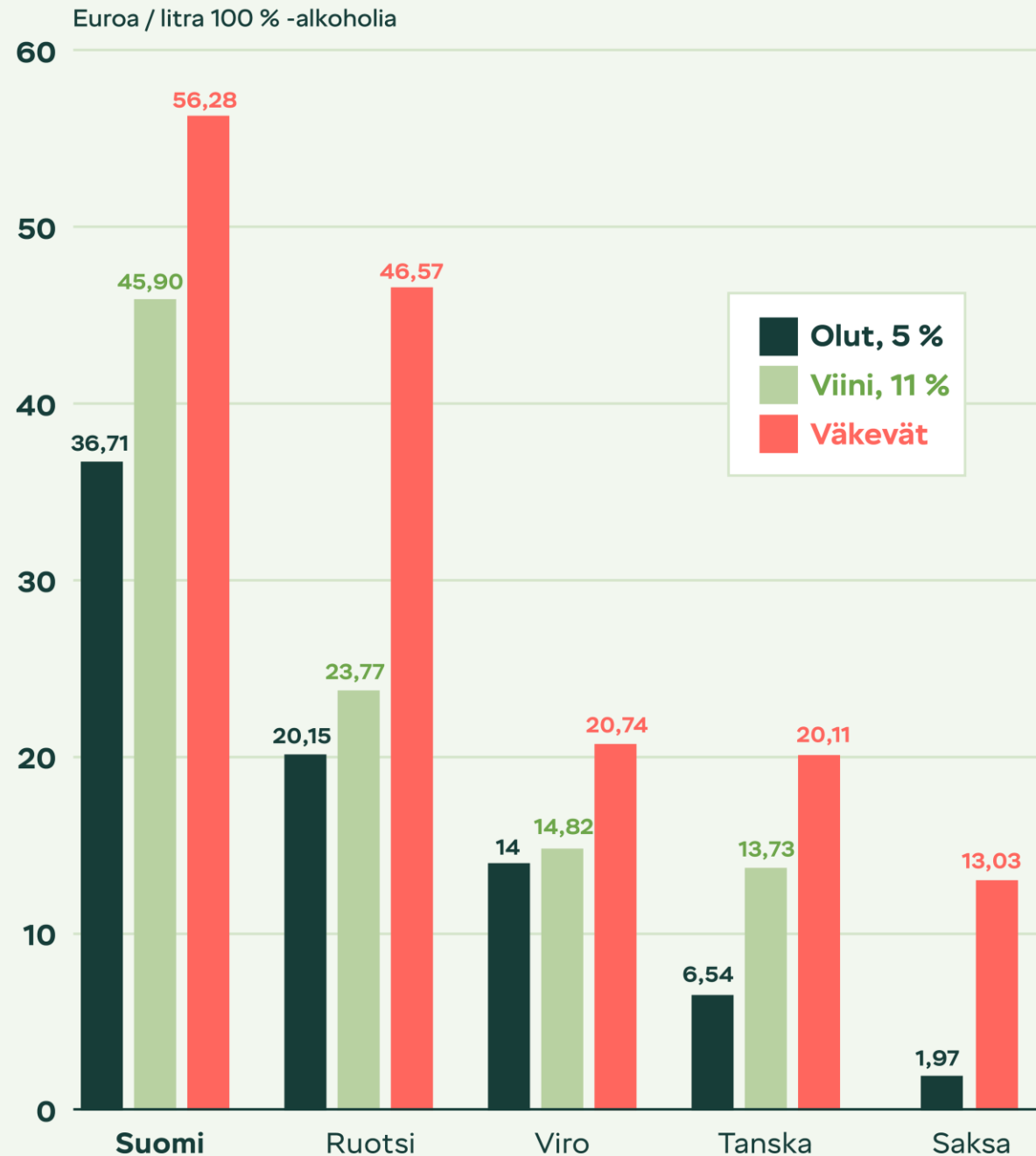
ALKOHOLIVERON VEROTUOTTO VALTIOLLE ON 1,45
MRD €

Suomalaisen alkoholiveron tasot ovat tulleet tiensä päähän. Veropohja heikkenee tasaisesti ja samaan aikaan verolajista yritetään toiveikkaasti koko ajan lypsää enemmän irti. Yhtälö on mahdoton.

EU-maiden verotasoja

Suomen alkoholivero on EU-maiden korkein.

Naapurimaassa, Ruotsissa jäädään mm. oluen verotuksessa lähes puoleen Suomen verotasosta



Panimo- ja virvoitusjuomateollisuusliitto

Maaottelu alkoholiverotuksessa



Suomi 2023 verokertymä 1,46 mrd EUR

Suomi 2023 väestö 5,6 miljoonaa

Suomi 2023 per capita $1460/5,6 = 260,71$ €/asukas



Ruotsi 2023 verokertymä 17 mrd SEK = 1,530 mrd EUR

Ruotsi 2023 väestö 10,6 miljoonaa

Ruotsi 2023 per capita $1530/10,6 = 144,34$ €/asukas


Oluen hinta esimerkkimaissa

Maa	Oluen hinta ruokakaupassa, 0,5 l
DE Saksa	~0,6-1,5 €
EE Viro	~1,5-1,6 €
FR Ranska	~1,5-2,5 €
DK Tanska	~2,0-3,0 €
FI Suomi	~2,6-3,5 € (EU:n korkein)



Suomi aikoo verottaa vettä vuonna
2026

20c/l



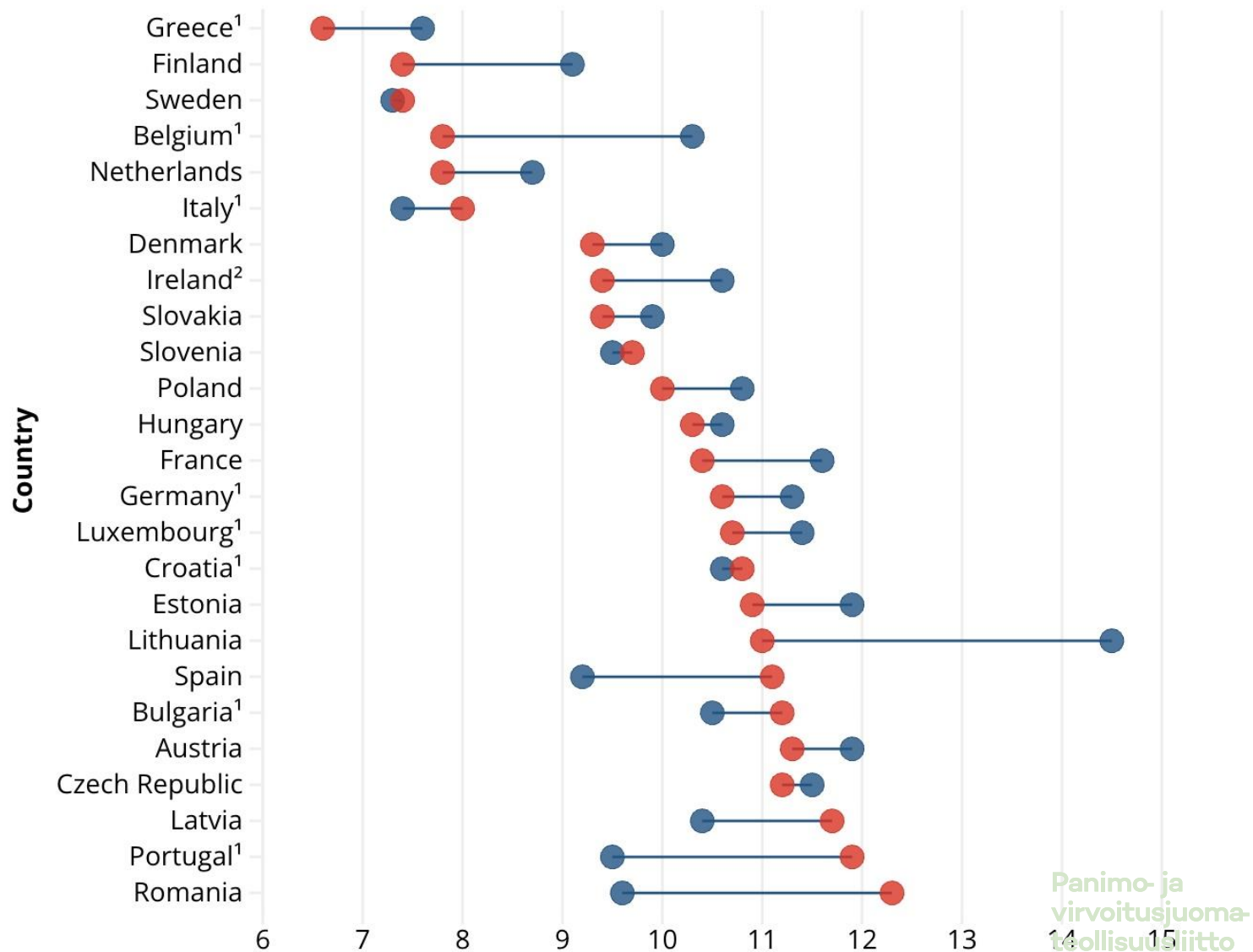
**Suomalainen alkoholin
kuluttaminen on muuttunut:
emme ole edes Euroopan
mittakaavassa runsaasti
alkoholia kuluttava maa ja
laskutrendi jatkuu.**

Kulutus ja muutokset

Alkoholin kulutus on Suomessa laskenut tasaisesti, eikä se ole eurooppalaisessa vertailussa kovin korkeaa tasoa.

Overall alcohol consumption among people aged 15 and over, 2023 and 2013 (or nearest year)

Year ● 2013 ● 2023





Vettä piisaa



VESI ON SUOMESSA RUNSAS RESURSSI

Vettä Suomessa piisaa ja se on pääosin puhdasta.

Se ei kuitenkaan tarkoita sitä, että vedenkäyttöön pitäisi suhtautua välinpitämättömästi

EU-tasolla vettä pitää säädellä ja käsitellä kansallisina resursseina ja kysymyksinä

Vettä käytetään runsaasti Sitä on kuitenkin riittämiin

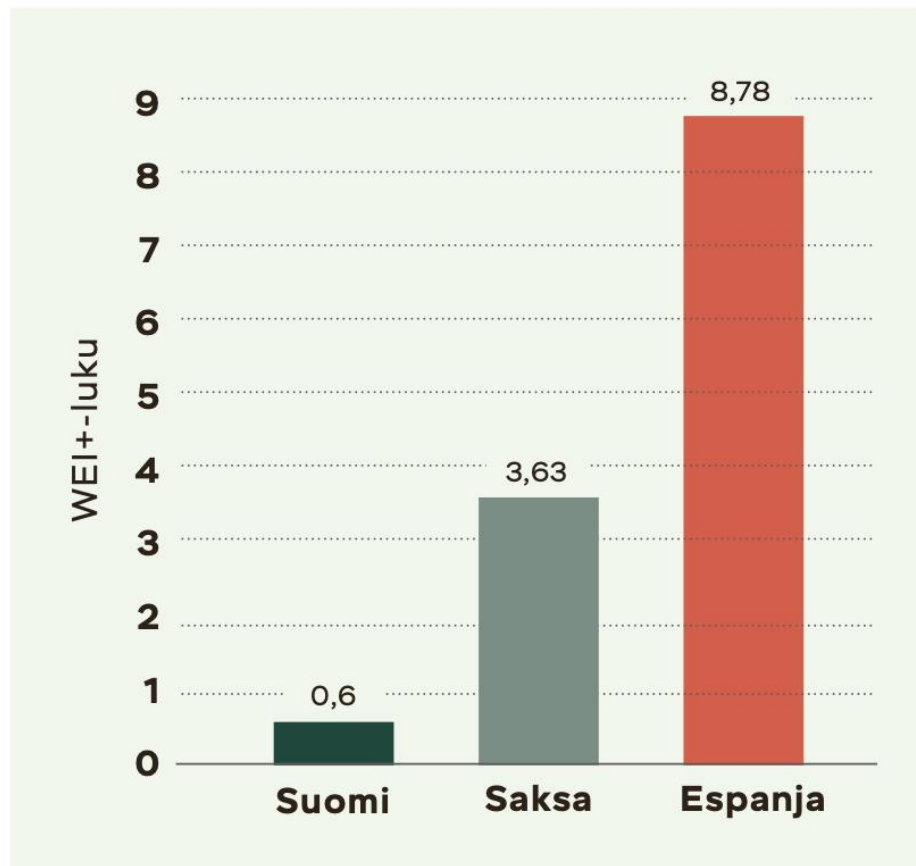
Suomalaiset eivät ole vedenkäytössään niukkoja

	Suomi (2023)	Saksa (2019)	Espanja (2020)
Vedenotto (litraa)	500 577 338	5 350 000 000	4 599 000 000
Vedenotto per väestö (litraa)	89	64	97
Väkiluku	5 603 851	83 019 213	47 318 050

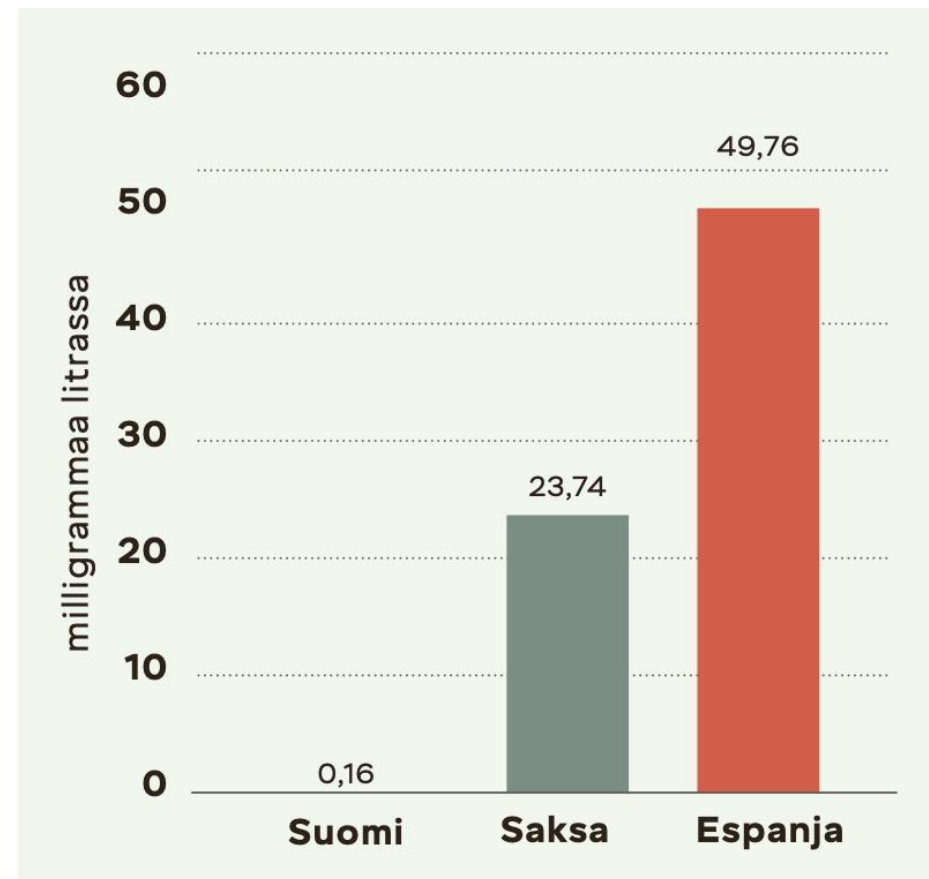
TAULUKKO 1 Tietoja Suomen, Saksan ja Espanjan vedenotosta [15] [27] [28] [29] [30]



Veden niukkuus ja laatu



KUVA 2 Veden niukkuudesta kertova WEI+-luku Suomesta, Saksasta ja Espanjasta [33]



KUVA 3 Pohjaveden saastuneisuudesta kertova luku, nitraatin määrä pohjavedessä Suomessa, Saksassa ja Espanjassa



**Suomalaisen juomateollisuuden
ja -tuotannon tulevaisuus on
pitkälti kiinni kotimaan
toimintaedellytyksistä.**

Muutoksia juoma-alalla

- Suurettoimijat kattavat ison osan markkinasta
- Pienpanimoiden määrä vähenee, pienpanimoalennus on kasvun este
- Tilojen ulosmyynnistä on myös tulossa kasvun este
- Alkoholilain muutokset – vähittäismyynti, kotiinkuljetus, etämyynti (ETA-maat)
- Olut laskee, virvoitusjuoma kasvaa maltillisesti, lonkeroiden kasvu hyytyi viinien kauppoihin tuloon
- Siideri laskee ja sitä uhkaa EU-standardi
- Pakkaus- ja pakkausjäteasetuksen pakkauksen uudelleenkäyttövelvoite on suomalaisesta näkökulmasta hölmö



A close-up photograph of several people's hands holding and clinking beer glasses in a toast. The glasses are filled with golden beer and have a thick head of white foam. The background is softly blurred, showing a yellow balloon and other people in a social setting. The overall mood is celebratory and communal.

**Kiitos. Tack.
Danke. Thank You.**