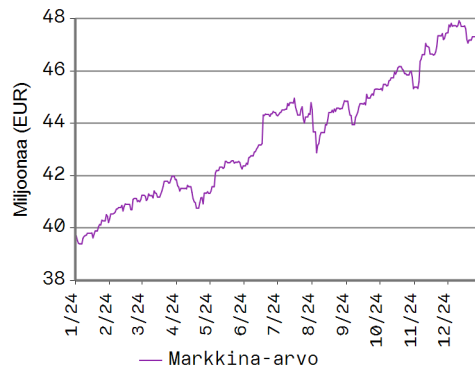


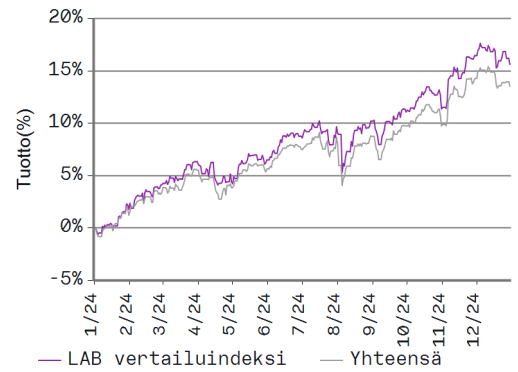
**47.23 M**
47 226 811 EURVastuullisuusriski Salkku Vertailu-
indeksi**19.3** ↓ **19.8** →Painotettu hiili-
intensiteetti* Salkku Vertailu-
indeksi**79** ↑ **106** ↓

Hiilidioksiditonnia/ Liikevaihto Milj. USD

MARKKINA-ARVON KEHITYS

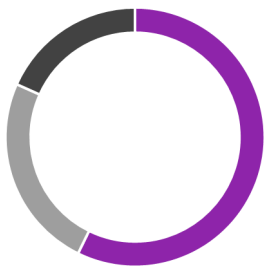


KUMULATIIVINEN TUOTTOKEHITYS 13.7%



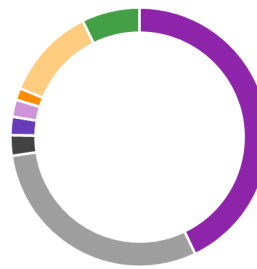
Salkku	M-Arvo (EUR)	YTD (EUR)	YTD	1kk	3kk	1 vuosi	3 vuotta (ann.)	5 vuotta (ann.)	10 vuotta (ann.)	Alusta (ann.)	Rahasiirrot YTD (nostot ja panot)
Sijoitukset yhteensä	47 226 811	5 538 186	13.69%	-0.53%	3.59%	13.69%	4.29%	6.03%		6.13%	1 602 991

OMAISUUSLUOKKA



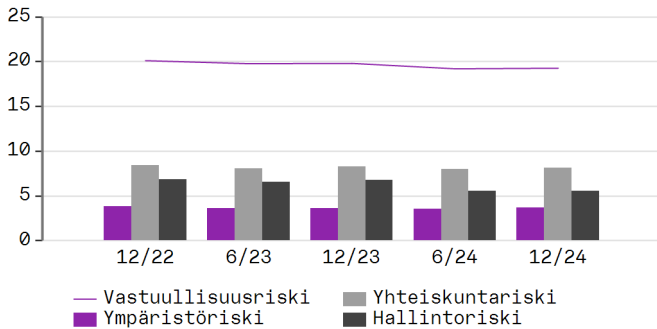
Osakesijoitukset	57.3%
Vaihtoehtoiset	24.4%
Korkosijoitukset	18.3%

VALUUTTAJAKAUMA - X-RAY*

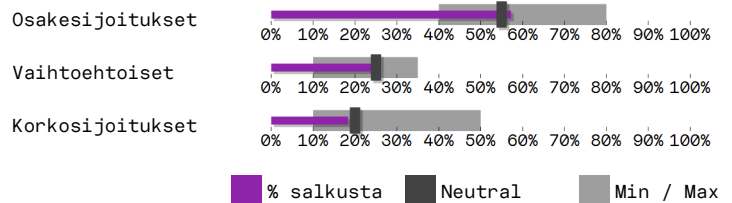


USD	42.9%
EUR	29.8%
GBP	2.6%
SEK	2.3%
JPY	2.1%
CHF	1.5%
Tuntematon	11.6%
Muut	7.3%

VASTUULLISUUSRISKIN KEHITYS

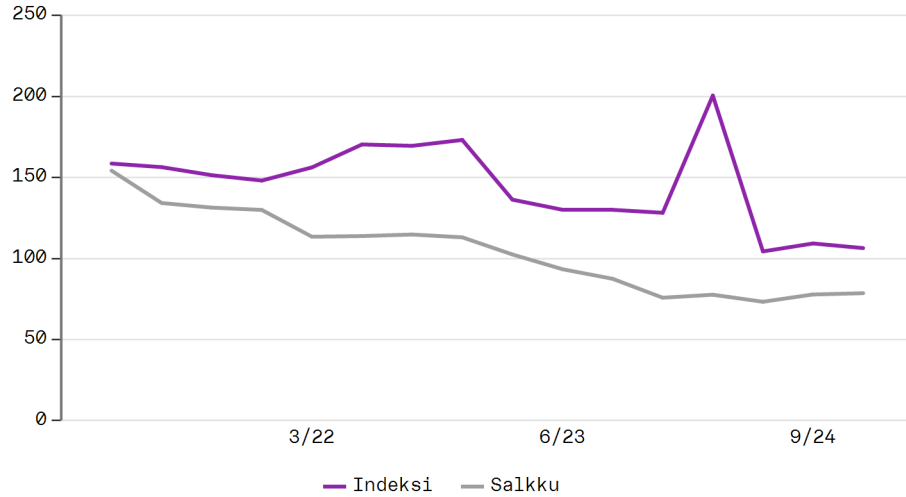


SJOITUSSUUNNITELMA

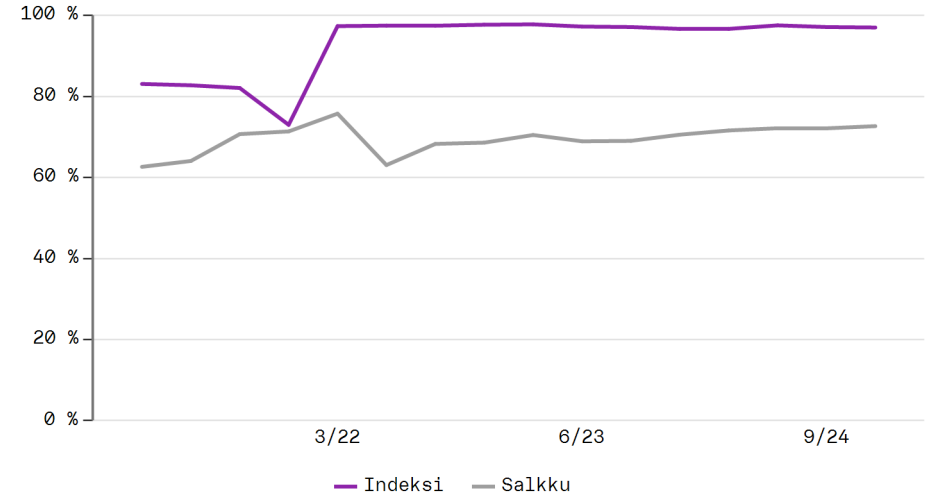


	% salkusta (30.12.2024)	Periodi	YTD	1 kk	3 kk	6 kk
Osakesijoitukset	57.3%	23.79%	23.79%	-1.10%	5.77%	8.32%
Vaihtoehtoiset	24.3%	0.97%	0.97%	0.79%	1.24%	1.83%
Korkosijoitukset	18.3%	4.35%	4.35%	-0.51%	0.24%	3.71%
Yhteensä	100.0%	13.69%	13.69%	-0.53%	3.59%	5.71%
LAB vertailuindeksi		15.75%	15.75%	-0.61%	4.21%	6.41%

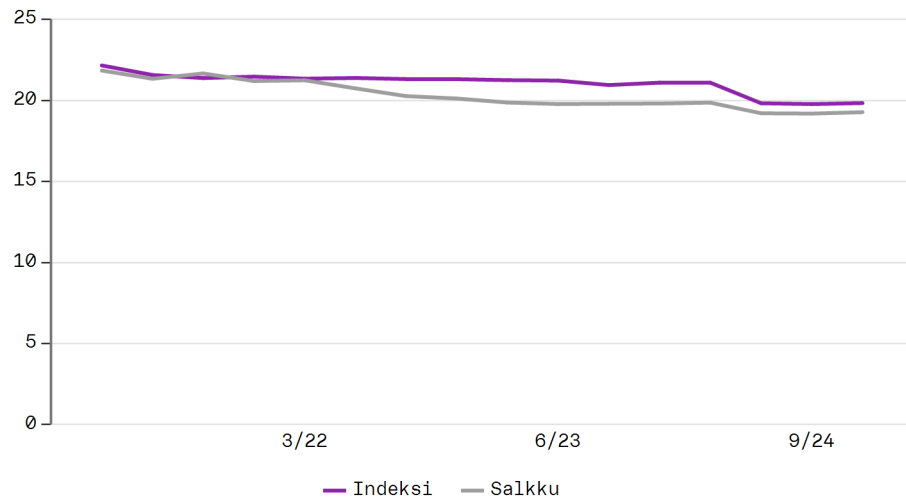
PAINOTETTU HIILI-INTENSITEETTI KEHITYS



ESG KATTAVUUS



VASTUULLISUUSRISKIN KEHITYS



HIILIRISKIN KEHITYS

