



**44.33 M**  
44 325 291 EUR

Vastuullisuusriski Salkku Vertailu-  
indeksi



**20.0** ↑ **21.1** →

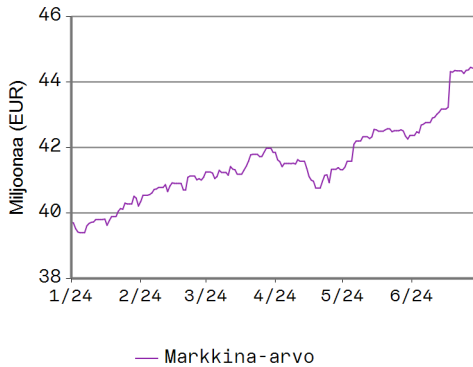
Hiilijalanjälki Salkku Vertailu-  
indeksi



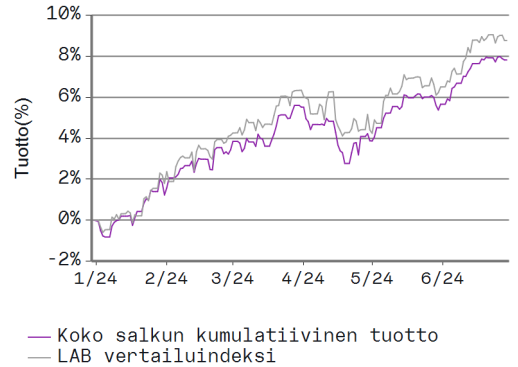
**118** ↑ **173** ↑

Hiilidioksiditonnia / Mil. USD

MARKKINA-ARVON KEHITYS



KUMULATIIVINEN TUOTTOKEHITYS 7.6%

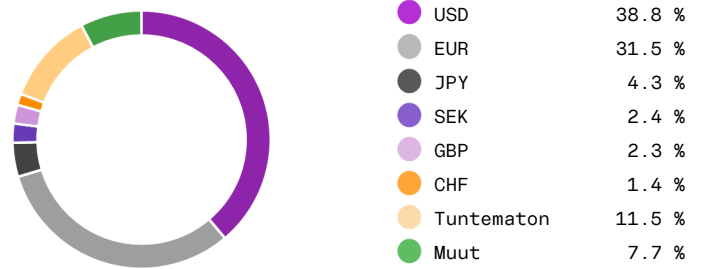


Salkku	M-Arvo (EUR)	YTD (EUR)	YTD	1kk	3kk	1 vuosi	3 vuotta (ann.)	5 vuotta (ann.)	10 vuotta (ann.)	Alusta (ann.)	Rahasiirrot YTD (nostot ja panot)
Sijoitukset yhteensä	44 325 291	3 026 691	7.58%	1.82%	1.87%	11.07%	3.68%	5.91%		5.69%	1 458 936

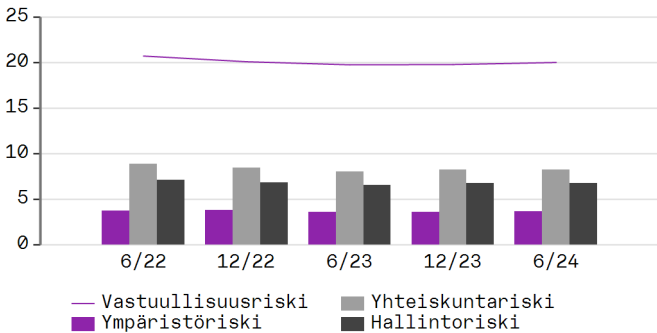
OMAISUUSLUOKKA



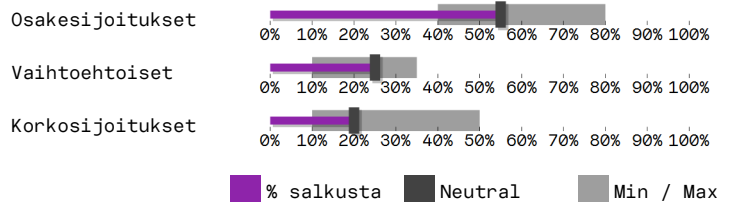
VALUUTTAJAKAUMA - X-RAY\*



VASTUULLISUUSRISKIN KEHITYS

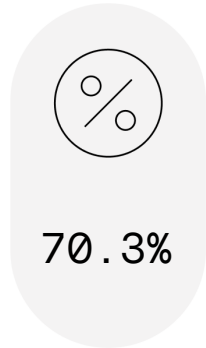


SIOJITUSSUUNNITELMA



	% salkusta (29.06.2024)	Periodi	YTD	1 kk	3 kk	6 kk
Osakesijoitukset	55.5 %	14.28 %	14.28 %	3.43 %	3.46 %	14.28 %
Vaihtoehtoiset	24.2 %	-0.70 %	-0.70 %	-0.68 %	0.26 %	-0.70 %
Korkosijoitukset	20.2 %	0.61 %	0.61 %	0.48 %	-0.03 %	0.61 %
<b>Yhteensä</b>	<b>100.0 %</b>	<b>7.58 %</b>	<b>7.58 %</b>	<b>1.82 %</b>	<b>1.95 %</b>	<b>7.58 %</b>
LAB vertailuindeksi		8.78 %	8.78 %	2.14 %	2.29 %	8.78 %

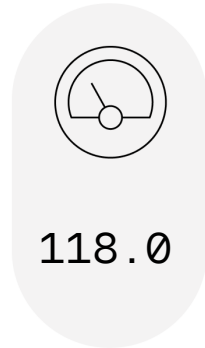
Kattavuus



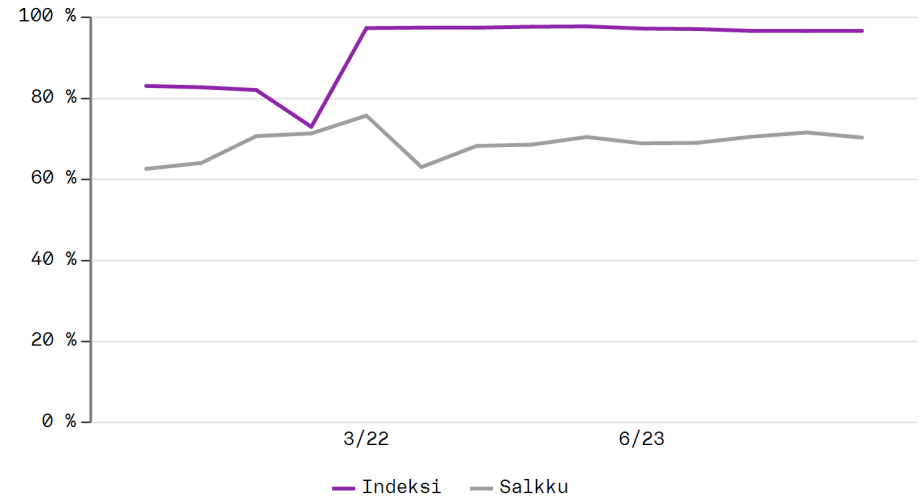
Vastuullisuus



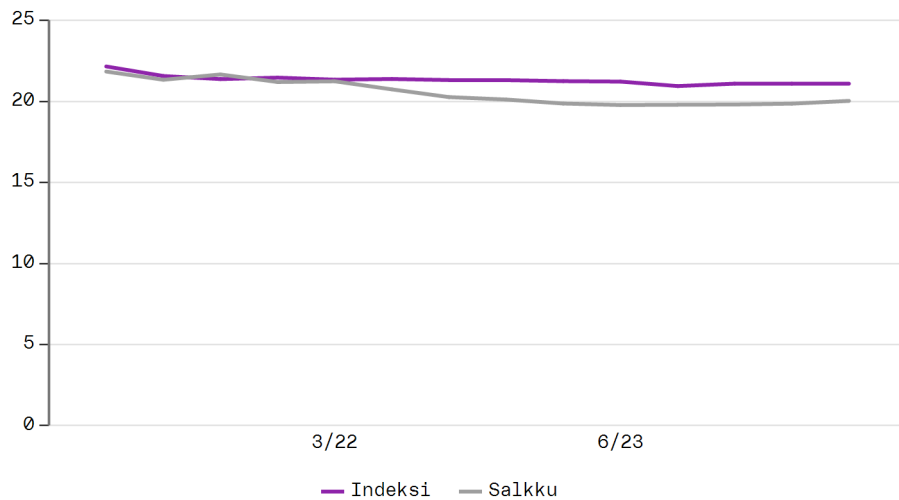
Hiilijalan-  
jälki



ESG KATTAVUUS



VASTUULLISUUSRISKIN KEHITYS



HIILIJALANJÄLJEN KEHITYS

