



39.71 M

39 707 155 €

Vastuullisuusriski Salkku Vertailu-
indeksi



19.8 ↓ **21.1** ↓

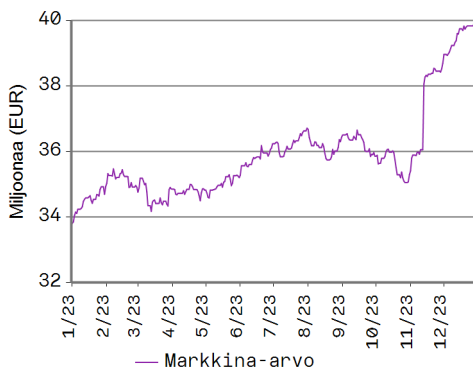
Hiilijalanjälki Salkku Vertailu-
indeksi



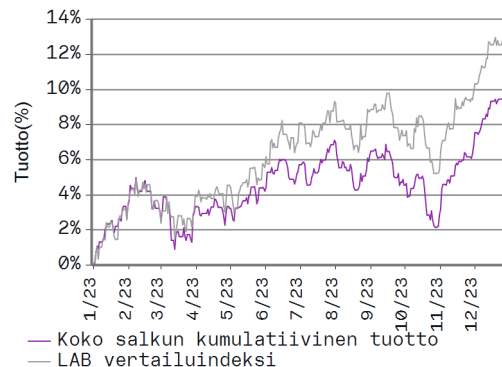
114 ↓ **173** →

Hiilidioksiditonnia / Mil. USD

MARKKINA-ARVON KEHITYS

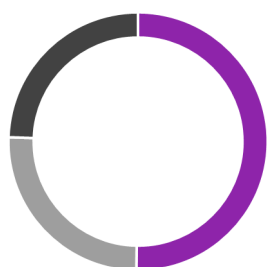


KUMULATIIVINEN TUOTTOKEHITYS 9.1%



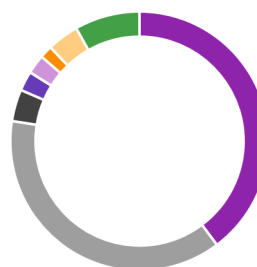
Salkku	M-Arvo (EUR)	YTD (EUR)	YTD	1kk	3kk	1 vuosi	3 vuotta (ann.)	5 vuotta (ann.)	10 vuotta (ann.)	Alusta (ann.)	Rahasiirrot YTD (nostot ja panot)
Sijoitukset yhteensä	39 707 155	3 193 234	9.10%	2.14%	4.35%	9.10%	3.72%	6.07%		4.81%	2 442 687

OMAISUUSLUOKKA



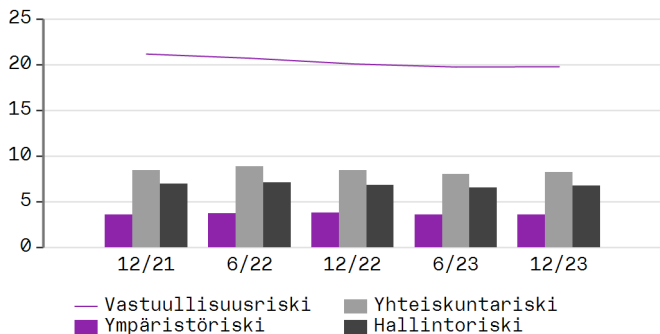
- Osakesijoitukset 50.2 %
- Korkosijoitukset 25.3 %
- Vaihtoehtoiset 24.5 %

VALUUTTAJAKAUMA - X-RAY*

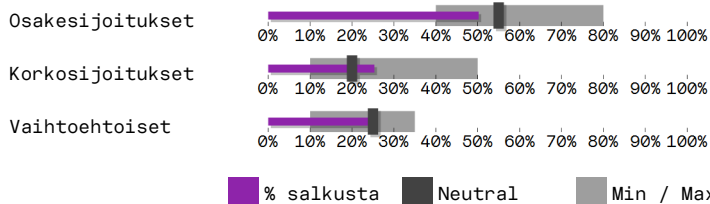


- EUR 39.8 %
- USD 37.7 %
- JPY 4.0 %
- SEK 2.5 %
- GBP 2.4 %
- CAD 1.6 %
- Tuntematon 4.0 %
- Muut 8.2 %

VASTUULLISUUSRISKIN KEHITYS

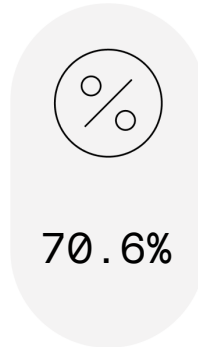


SIOITUSSUUNNITELMA



	% salkusta (30.12.2023)	Periodi	YTD	1 kk	3 kk	6 kk
Osakesijoitukset	49.9 %		16.25 %	16.25 %	4.06 %	7.20 %
Korkosijoitukset	25.2 %		6.30 %	6.30 %	3.26 %	5.60 %
Vaihtoehtoiset	24.9 %		-2.02 %	-2.02 %	-2.65 %	-2.18 %
Yhteensä	100.0 %		9.10 %	9.10 %	2.14 %	4.35 %
LAB vertailuindeksi			12.95 %	12.95 %	2.80 %	5.19 %
						4.49 %

Kattavuus



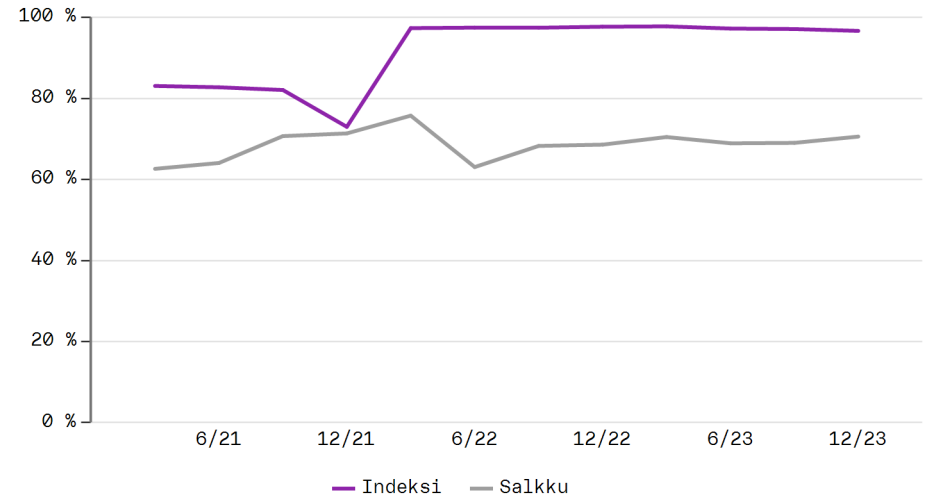
Vastuullisuus



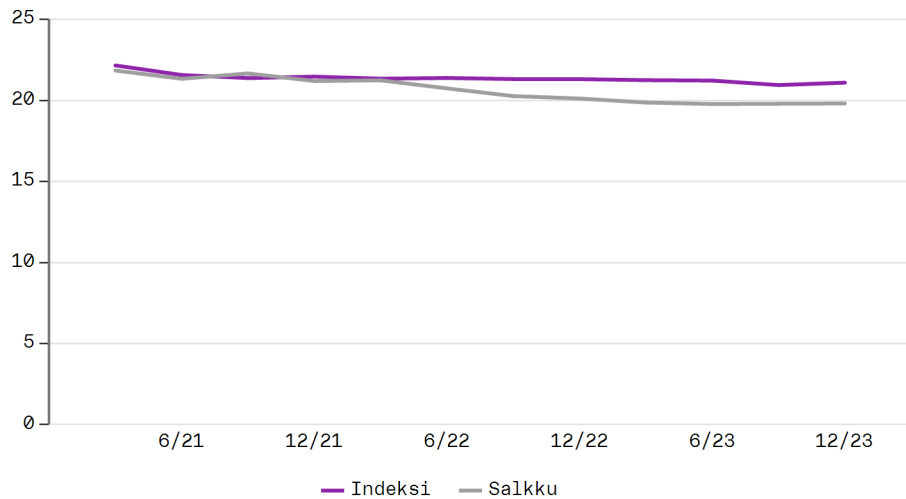
Hiilijalan-
-jälki



ESG KATTAVUUS



VASTUULLISUUSRISKIN KEHITYS



HIILIJALANJÄLJEN KEHITYS

