



**LAB University of
Applied Sciences**



Opiskelijan työkalut

Uusien opiskelijoiden orientaatio tammikuu 2020

Mirva Törmälä

Asiakaspalvelupäällikkö Lahden kampus

- Salasana
- Käyttäjätunnus ja sähköposti
 - Verkko
 - Peppi
 - Lukkarikone
- Opetustarjonta ja opinto-opas
 - Moodle
 - O365-portal
 - Ota yhteyttä

Käyttäjätili ja salasana ID.lut.fi –palvelu

- Voit itsepalveluna rekisteröityä **pankkitunnuksilla, mobiilivarmenteella** tai **henkilökortilla**.
- Id.lut.fi palvelussa voit:
 - Rekisteröityä LABin tietojärjestelmiin uutena käyttäjänä
 - Vaihtaa unohtuneen salasanan, jos olet jo LABin opiskelija
 - Tai vaihtaa salasanan, jos olet jo LABin opiskelija
- Voit myös piipahtaa ensimmäisinä päivinä 1.krs A112 –tilassa

Lisätietoja: <https://it.lab.fi/fi/>

Uuden salasanan tulee täyttää seuraavat ehdot:

- Salasanassa huomioidaan isot ja pienet kirjaimet
- Pituuden pitää olla **vähintään 16 merkkiä**
- Ei saa sisältää osaa nimestäsi tai käyttäjätunnuksestasi
- Ei saa sisältää yleisiä sanoja eikä kirjainyhdistelmiä
- Tulee sisältää vähintään kolmea seuraavista tyypeistä:
 - Isot kirjaimet (A-Z)
 - Pienet kirjaimet (a-z)
 - Numeroita (0-9)
 - Erikoismerkkejä (!, #, \$, etc.)
 - Muun kielen merkkejä, joita ei mainittu edellä
- Uutta salasanaa ei todennäköisesti ole käytetty aikaisemmin
- Ei saa sisältää seuraavia merkkejä: Å Ä Ö å ä ö ; \ ' " / < > ` | . _ € — /* */ ' - // @ '
- example (don't use) J@mes-007-Bond0nAg€ntti

Käyttäjätunnus ja sähköpostiosoite

Sähköposti

- Etunimi.sukunimi@student.lab.fi

Käyttäjätunnus

- X111111
- Alussa x ja perässä 6 numeroa.

LABin palveluihin kirjaudutaan riippuen järjestelmästä seuraavilla tavolla

SP + salasana tai Käyttäjätunnus + salasana

Eduroam

Koululla on tarjolla langaton verkko Eduroam

- Kirjaututaan sp+salasana
- Toimii muissakin korkeakouluissa
- LAB/LUT verkot ovat tarkoitettu henkilökunnalle



Peppi.lamk.fi - >peppi.lab.fi -tulossa

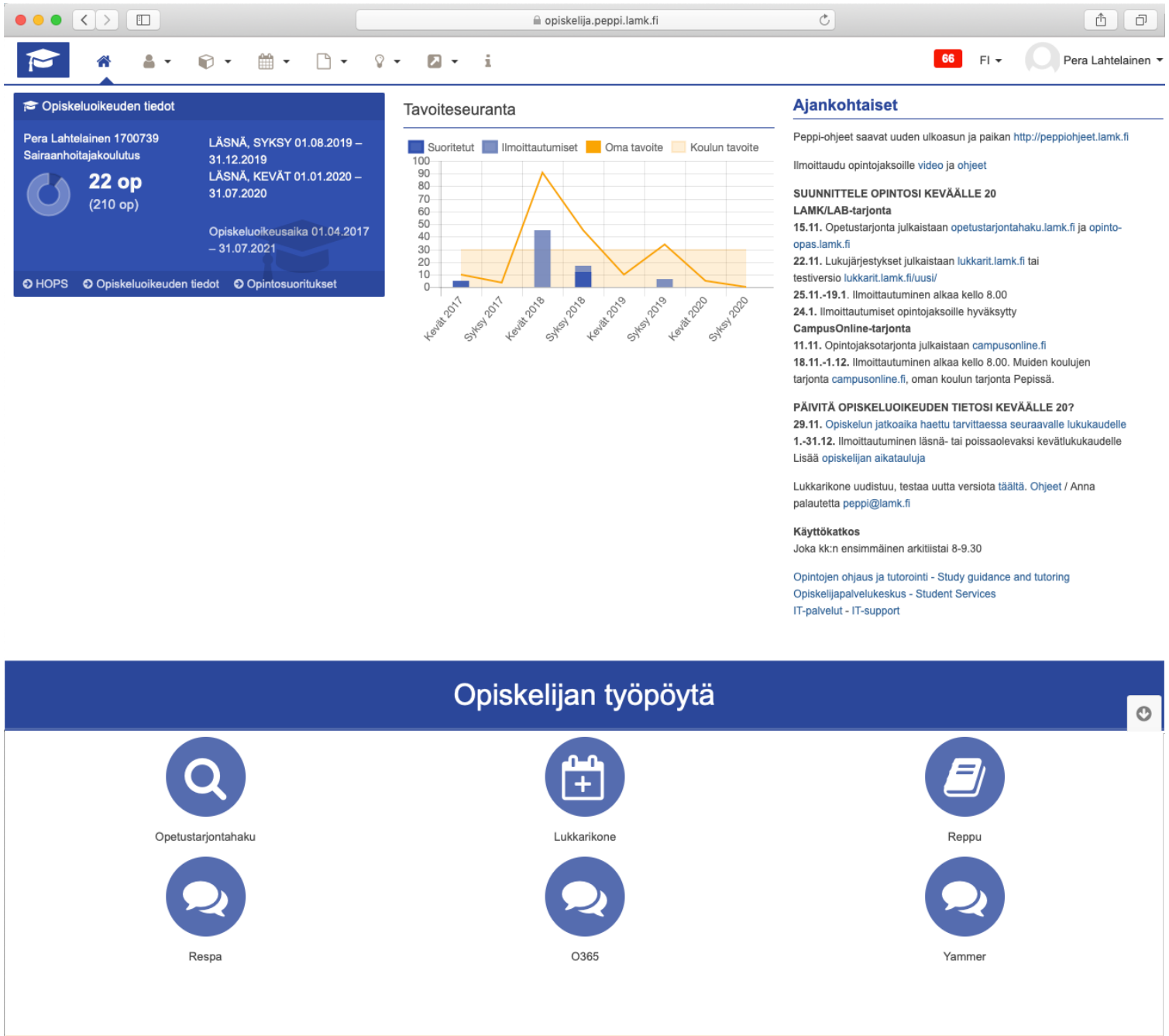
- Peppi on kaiken toiminnan ydin!
- Huom!
- HAKA-kirjautuminen:
- Valitse organisaatioksi vielä LAMK-ammattikorkeakoulu (myöhemmin lab-ammattikorkeakoulu)
- käyttäjätunnus+salasana

Pepissä on:

- Omat tietosi
- Lukuvuosi-ilmoittautuminen 1.5.-31.8, pitää tehdä joka vuosi, muutoin et voi opiskella!
- Opintojen suunnittelu HOPS
 - Tarkastelu
 - Opintosuoritusotteen lataaminen
- Ilmoittautuminen opintojaksoille
 - Käyt nämä läpi tutoropettajasi kanssa.
- Liitännäiset löytyvät kyllä Pepistä:
 - Lukkarikone lukkariit.lab.fi (lamk.fi)
 - Opetustarjontahaku opetustarjontahaku.lab.fi
 - Opinto-opas opinto-opas.lab.fi
 - eAHOT (tästä erillinen info)

Pepin etusivu

- Välilehti –rakenne
- Etusivulla kuvakkeet
- Linkit muihin järjestelmiin



opiskelija.peppi.lamk.fi

66 FI Pera Lahtelainen

Opiskeluvoikeuden tiedot

Pera Lahtelainen 1700739
Sairaanhoidtajakoulutus

LÄSNÄ, SYKSY 01.08.2019 – 31.12.2019
LÄSNÄ, KEVÄT 01.01.2020 – 31.07.2020

Opiskeluvoikeusaika 01.04.2017 – 31.07.2021

22 op
(210 op)

HOPS Opiskeluvoikeuden tiedot Opintosuoritukset

Tavoiteseuranta

Suoritettut Ilmoittautumiset Oma tavoite Koulun tavoite

Aika	Suoritettut	Ilmoittautumiset	Oma tavoite	Koulun tavoite
Kevät 2017	0	0	10	30
Syksy 2017	0	0	10	30
Kevät 2018	45	0	90	30
Syksy 2018	15	0	40	30
Kevät 2019	0	0	10	30
Syksy 2019	5	0	35	30
Kevät 2020	0	0	10	30
Syksy 2020	0	0	10	30

Ajankohtaiset

Peppi-ohjeet saavat uuden ulkoasun ja paikan <http://peppiohjeet.lamk.fi>

Ilmoittaudu opintojaksolle video ja ohjeet

SUUNNITTELE OPINTOSI KEVÄÄLLE 20

LAMK/LAB-tarjonta

15.11. Opetustarjonta julkaistaan opetustarjontahaku.lamk.fi ja opinto-opas.lamk.fi

22.11. Lukujärjestykset julkaistaan lukkariit.lamk.fi tai testiversio lukkariit.lamk.fi/uusi/

25.11.-19.1. Ilmoittautuminen alkaa kello 8.00

24.1. Ilmoittautumiset opintojaksolle hyväksytyt

CampusOnline-tarjonta

11.11. Opintojaksotarjonta julkaistaan campusonline.fi

18.11.-1.12. Ilmoittautuminen alkaa kello 8.00. Muiden koulujen tarjonta campusonline.fi, oman koulun tarjonta Pepissä.

PÄIVITÄ OPISKELUVOIKEUDEN TIETOSI KEVÄÄLLE 20?

29.11. Opiskelun jatkoaika haettu tarvittaessa seuraavalle lukukaudelle

1.-31.12. Ilmoittautuminen läsnä- tai poissaolevaksi kevätlukukaudelle

Lisää opiskelijan aikatauluja

Lukkari-kone uudistuu, testaa uutta versiota täältä. Ohjeet / Anna palautetta peppi@lamk.fi

Käyttökatos

Joka kk:n ensimmäinen arkitiistai 8-9.30

Opintojen ohjaus ja tutorointi - Study guidance and tutoring
Opiskelijäpalvelukeskus - Student Services
IT-palvelut - IT-support

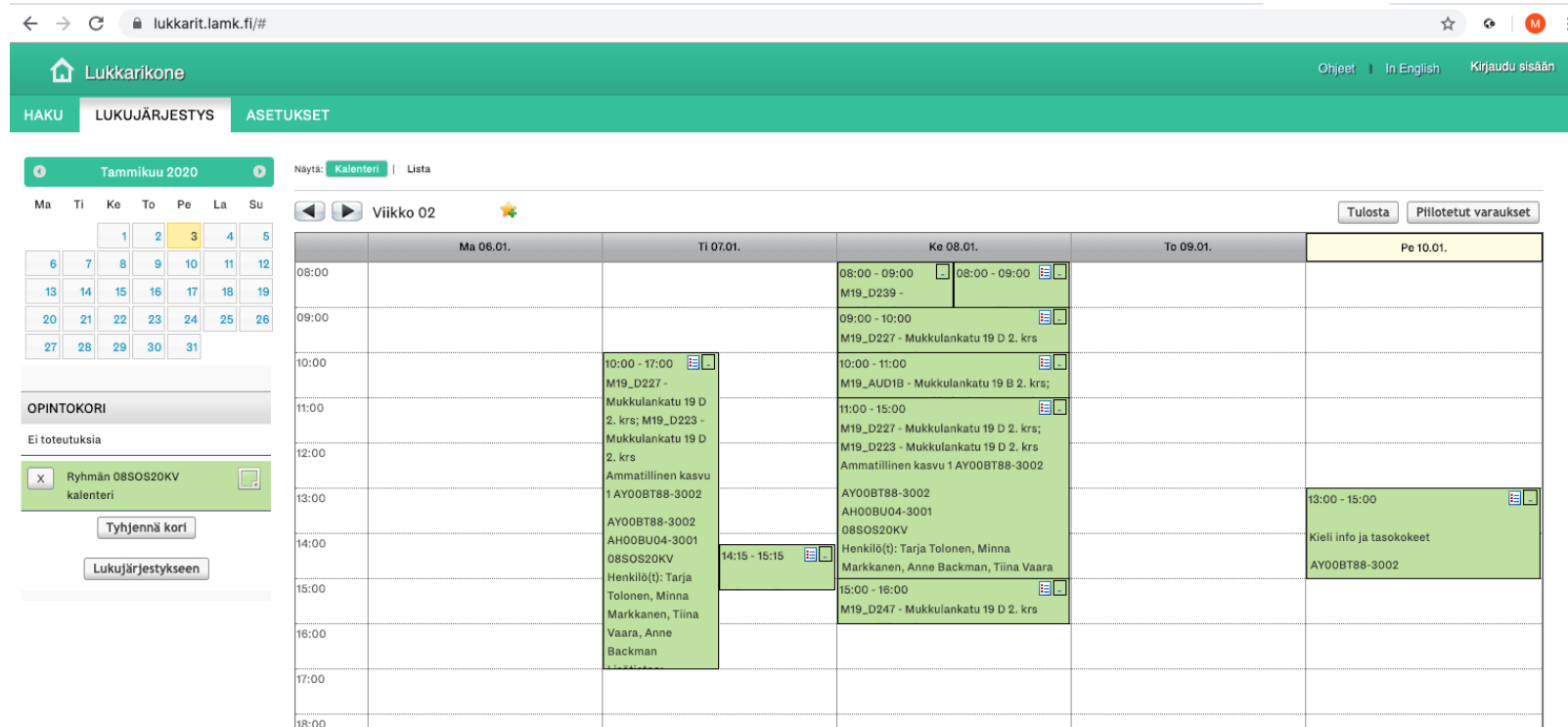
Opiskelijan työpöytä

- Opetustarjontahaku
- Lukkari-kone
- Reppu
- Respa
- O365
- Yammer

Lukkarikone

lukkarit.lab.fi

- Jotta pääset alkuun, hae oman ryhmän lukkari esim. 08SOS20KV, löydät ryhmäsi tiedon Pepistä.
- Avaa varaus; näet toteutuksen tunnuksen, jota tarvitset kun teet Peppiin ilmoittautumisen > **vasta kun olet ilmoittautunut Pepissä, näet oman henkilökohtaisen lukkarisi Lukkarikoneessa.**
- Muista aina kirjautua Lukkarikoneeseen, jotta näet omat tietosi.



The screenshot shows the 'Lukkarikone' web application interface. The browser address bar displays 'lukkarit.lamk.fi/#'. The page header includes 'Lukkarikone' and navigation links for 'Ohjeet', 'In English', and 'Kirjaudu sisään'. The main navigation bar contains 'HAKU', 'LUKUJÄRJESTYS', and 'ASETUKSET'. The interface is set to 'Tammikuu 2020' and 'Viikko 02'. A sidebar on the left shows a calendar for January 2020 and a 'OPINTOKORI' section with a button to 'Lukujärjestykseen'. The main area displays a weekly calendar grid for 'Viikko 02' (January 6-10, 2020) with various course events listed in green boxes.

	Ma 06.01.	Ti 07.01.	Ke 08.01.	To 09.01.	Pe 10.01.
08:00			08:00 - 09:00 M19_D239 -	08:00 - 09:00	
09:00			09:00 - 10:00 M19_D227 - Mukkulankatu 19 D 2. krs		
10:00		10:00 - 17:00 M19_D227 - Mukkulankatu 19 D 2. krs; M19_D223 - Mukkulankatu 19 D 2. krs	10:00 - 11:00 M19_AUD1B - Mukkulankatu 19 B 2. krs;		
11:00			11:00 - 15:00 M19_D227 - Mukkulankatu 19 D 2. krs; M19_D223 - Mukkulankatu 19 D 2. krs		
12:00			Ammatillinen kasvu 1 AY00BT88-3002		
13:00			AY00BT88-3002		13:00 - 15:00
14:00		AH00BU04-3001 08SOS20KV Henkilö(t): Tarja Tolonen, Minna Markkanen, Tiina Vaara, Anne Backman	14:15 - 15:15		Kieli info ja tasokokeet AY00BT88-3002
15:00			15:00 - 16:00 M19_D247 - Mukkulankatu 19 D 2. krs		
16:00					
17:00					
18:00					

Opetustarjontahaku

opetustarjontahaku.lab.fi

Täältä näet kaikki LAB Lahden opintotarjonnan.

Kun löydät jotain mihin haluat osallistua, poimi toteutuksen tunnus, tarvitset sen kun ilmoittaudut Pepissä.

← → ↻ ⓘ Not Secure | opetustarjontahaku.lamk.fi/search.php

LAMK Lahden ammattikorkeakoulu
Lahti University of Applied Sciences

« 1 - 25 / 991 »

Master Thesis
04MBA720E-3004

Le monde francophone - ranskaa verkossa
04RAN205-3005

Sustainable design
0500AW80-3002

Advanced typography
0500AX09-3004

Ammattikäytännöt-luentosarja
05MEAMKLUS-3003

Ideointi ja käsikirjoitus
05MEIDEKÄ-3003

3D animation tools
05MEMED3D-3006

Animation and 3D for games
05MEMED3DGM-3005

3D animation project
05MEMED3DPR-3005

Sarjakuvajulkaisun ja pienlehden suunnittelu
05MESARJPLS-3004

Tietokoneavusteinen kuvittaminen

Opetuskieli ▼
Suomi (800)
Englanti (190)
Ruotsi (1)

Toteutustapa ▼
Lähiopetus (729)
Virtuaali- ja lähiopetus (161)
Virtuaaliopetus (101)

Koulutusalat ▼
Matkailu-, ravitsemis- ja talousala (21)
Muut opinnot (253)
Kulttuuriala (181)
Yhteiskuntatieteiden, liiketalouden ja hallinnon ala (134)
Luonnontieteiden ala (36)
Näytä kaikki (7)

Koulutus ▼
Täydentävä osaaminen ja vapaavalintaiset opinnot, AMK (213)
Sairaanhoitajakoulutus (76)
Liiketalouden koulutus (61)
Sosionomikoulutus (56)
Konetekniikan koulutus (49)
Näytä kaikki (52)

Yksikkö ▼
Muotoiluinstituutti (LAB) (211)
Teknologia (LAB) (49)

Opinto-opas



 **LAB University of Applied Sciences**

IN ENGLISH

Opinto-opas

Opetussuunnitelmat

AMK-tutkinnot, päivätoteutus

AMK-tutkinnot, monimuotototeutus

Ylempi AMK-tutkinto

Avoin ammattikorkeakoulu

Maahanmuuttajan valmentava koulutus

Täydennyskoulutus

Exchange Students

Kesäopinnot

Täydentävä osaaminen AMK ja YAMK

Erikoistumiskoulutus

OPETUSSUUNNITELMA - opiskelijan ja opettajan työväline

Opetussuunnitelmalla tarkoitetaan oppijan osaamisen kehittymisen kuvausta kohti asiantuntijuutta. Opetussuunnitelma tekee oppimisprosessin näkyväksi ja ohjaa opintojen suunnittelua. Opetussuunnitelmassa kuvataan ko. koulutuksen rakenne ja eteneminen sekä osaamistavoitteet. Opintojaksojen sisällöt, arviointikriteerit ja -menetelmät sekä tarkemmat toteutustiedot on kuvattu erikseen toteutussuunnitelmissa.

Lahden ammattikorkeakoulun opetussuunnitelmat ovat osaamisperustaisia ja noudattavat eurooppalaista ja kansallista tutkintojen viitekehystä. Koulutukset rakentuvat ydinosamisesta ja täydentävästä osaamisesta. Ydinosaminen muodostaa tutkinnon osaamisen perustan ja varmistaa alan asiantuntijuuden. Täydentävä osaaminen syventää tai laajentaa opiskelijan osaamista ja antaa opiskelijalle mahdollisuuden rakentaa yksilöllinen tutkinto. Opetussuunnitelma koostuu laajoista osaamiskokonaisuuksista ja opinnot organisoidaan moduuleina. Moduulit koostuvat opintojaksoista.

Opetussuunnitelmien perusteet syksyllä 2017 alkavia opetussuunnitelmia koskien on kuvattu erillisessä dokumentissa: [Opetussuunnitelmien perusteet](#).

opinto-opas.lab.fi

Opinto-oppaassa näet oman OPS tutkintosi opetussuunnitelma, mitä sinun pitäisi ja voisit opiskella.



Moodle = Reppu

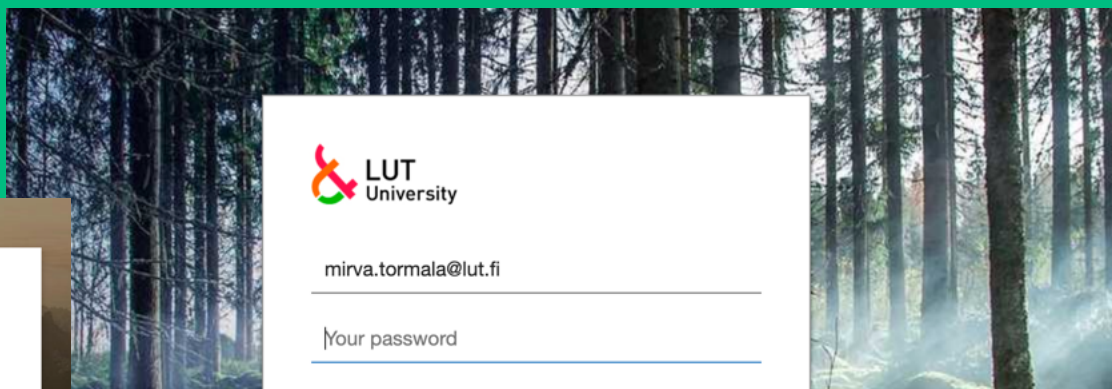
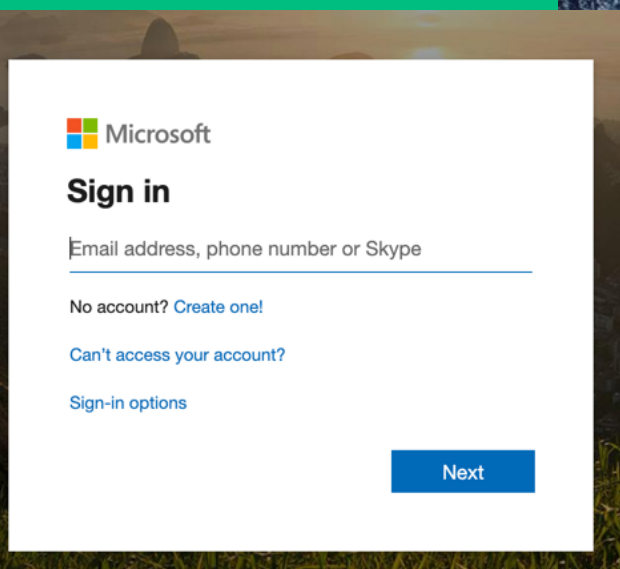
- Opintojaksojen tehtävät, materiaalit, palautukset yms.
- Opintojakson opettajalta saat enemmän tietoa sisällöistä
- Hae opintojakso ja lisää itsesi kurssille, saat kurssiavaimet opintojakson opettajalta.

O365-portaali

1.

Kirjaudu
portal.office.com

sähköposti-
osoitteellasi



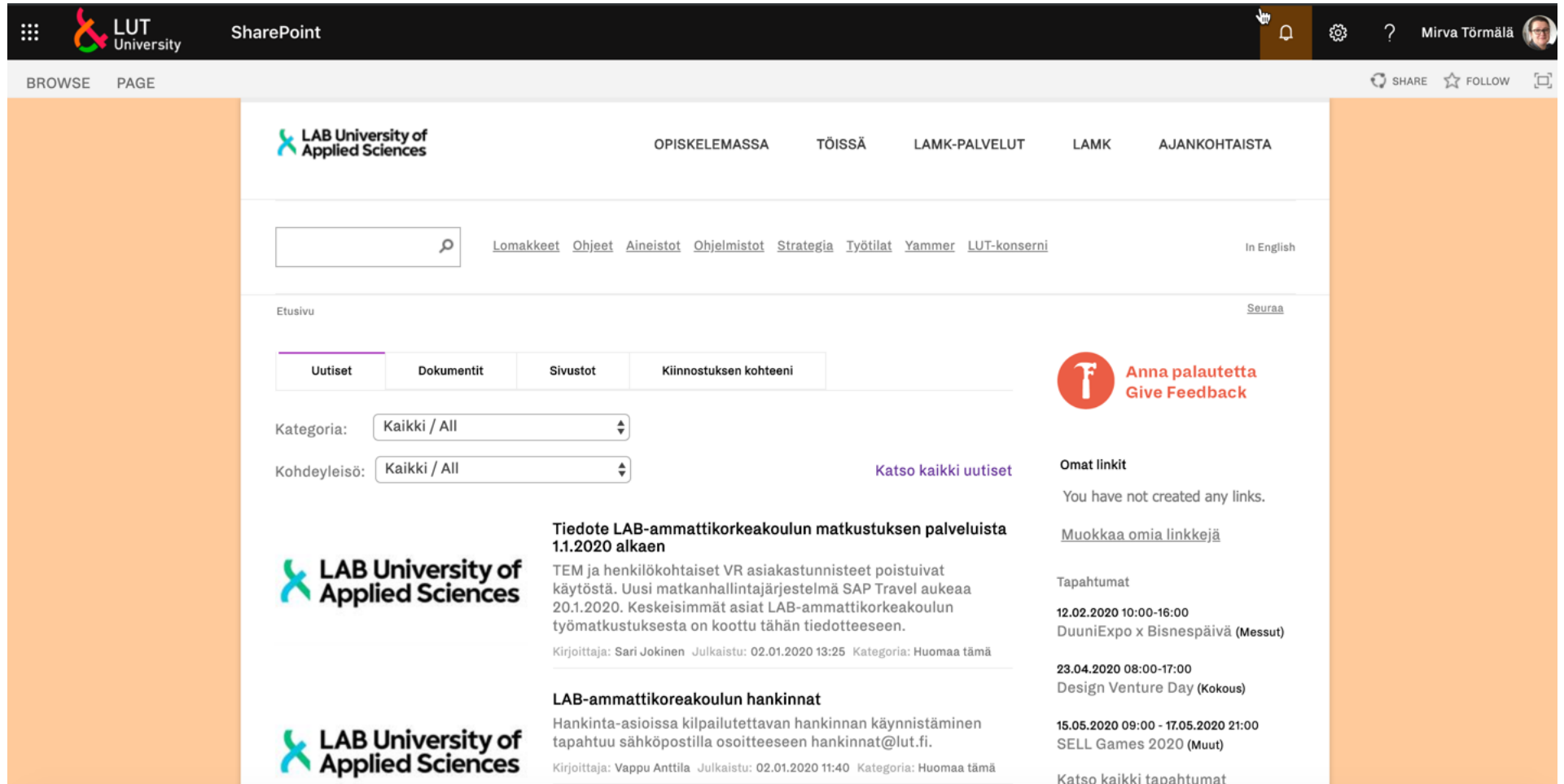
2. Syötä
salasanasi,

Älä huoli, meillä on LUT-
universiitin kanssa
yhteinen O365-pilvi!

3. Voit käyttää kaikkia ohjelmia, jotka avautuvat pilvipalvelussasi.

- Sähköposti
- OneDrive 1TB
- Office -ohjelmat (voit ladata ne myös koneellesi)

- Respa on meidän intra!
- Jos etsit tietoa, kurkkaa ensin täältä!
- Klikkaa Opiskele massa-valikkoo!



The screenshot shows the Respa.lab.fi intranet homepage. At the top, there is a navigation bar with the LUT University logo, the text 'SharePoint', and user information 'Mirva Törmälä'. Below this is a secondary navigation bar with the LUT logo and menu items: 'OPISKELEMASSA', 'TÖISSÄ', 'LAMK-PALVELUT', 'LAMK', and 'AJANKOHTAISTA'. A search bar is present, followed by a list of links: 'Lomakkeet', 'Ohjeet', 'Aineistot', 'Ohjelmistot', 'Strategia', 'Työtilat', 'Yammer', and 'LUT-konserni'. The main content area features a 'Etusivu' (Home) section with a 'Seuraa' (Follow) button. Below this are filters for 'Uutiset' (News), 'Dokumentit' (Documents), 'Sivustot' (Sites), and 'Kiinnostuksen kohteeni' (My interests). There are two dropdown menus for 'Kategoria:' and 'Kohdeyleisö:' both set to 'Kaikki / All'. A 'Katso kaikki uutiset' (View all news) link is also visible. The main content area displays two news items, each with the LUT logo and a title: 'Tiedote LAB-ammattikorkeakoulun matkustuksen palveluista 1.1.2020 alkaen' and 'LAB-ammattikoreakoulun hankinnat'. To the right, there is a 'Give Feedback' button, a section for 'Omat linkit' (My links) with the message 'You have not created any links.', and a 'Muokkaa omia linkkejä' (Edit my links) link. Below that is a 'Tapahtumat' (Events) section listing several events with dates and times, such as '12.02.2020 10:00-16:00 DuuniExpo x Bisnespäivä (Messut)'. At the bottom, there is a 'Katso kaikki tapahtumat' (View all events) link.

Kysy, olemme täällä sinua varten!

 **LAB University of
Applied Sciences**

LAB Lahti Campus
+ 358 29 446 2500
studentservices@lab.fi

» lab.fi



Kysy, olemme täällä sinua varten!

- Kaikkien alojen opiskelijoille tarkoitettut opojen Sähköiset työvälineet työpajat / Digital Tools Workshopit
- Opiskelija voi osallistua mihin työpajaan tahansa, ei ilmoittautumista.
- ti 14.1. klo 13-15 luokka C250
- to 16.1. klo 15-17 luokka C250
- ti 21.1. klo 13-15 luokka C246
- ti 28.1. klo 13-15 luokka C246

Kiitos!

